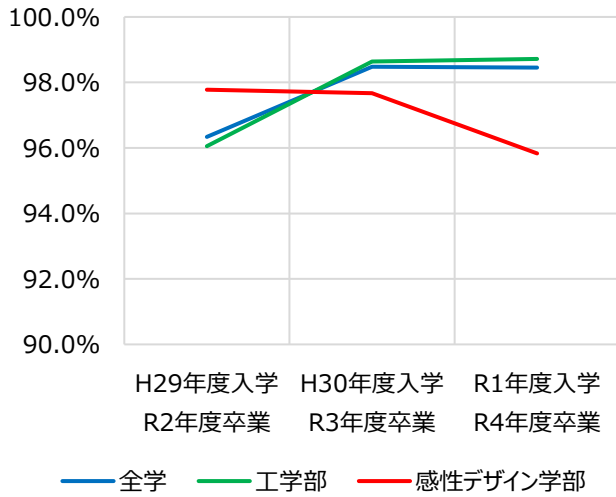
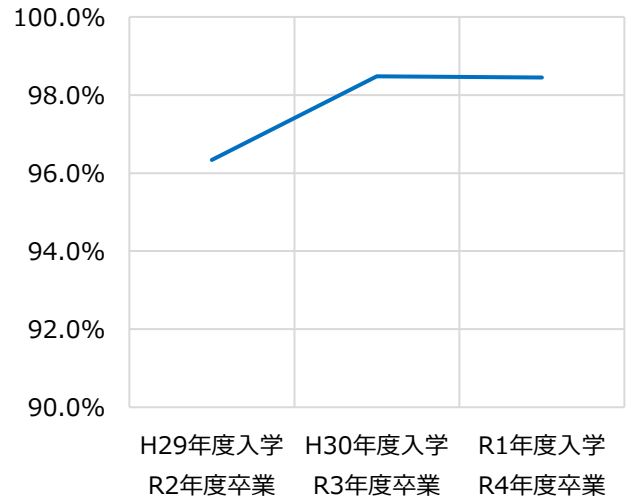


八戸工業大学 学修成果（経年変化）

学位取得状況（比較）



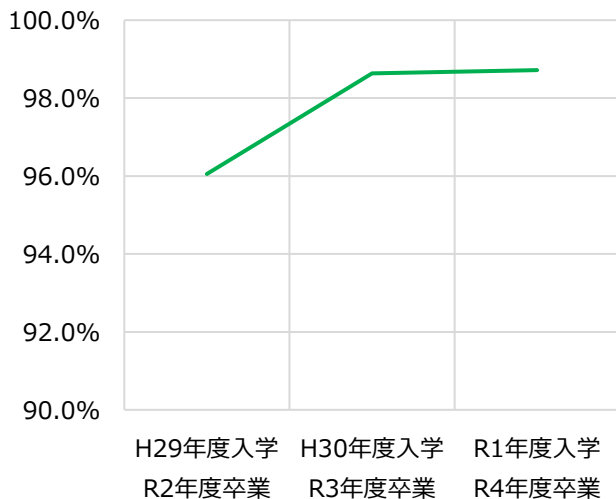
学位取得状況（全学）



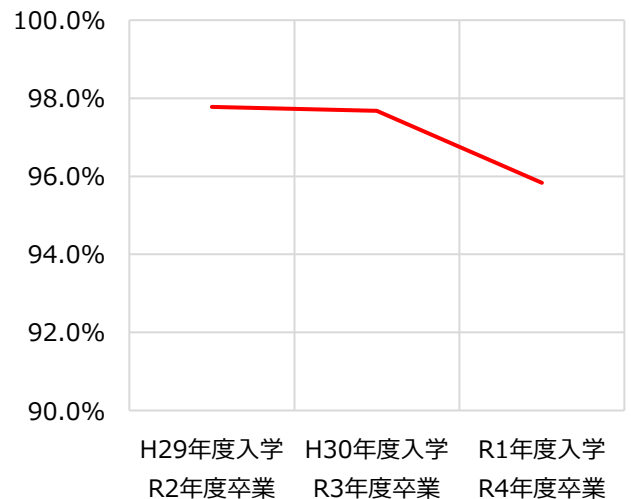
	H29年度入学 R2年度卒業	H30年度入学 R3年度卒業	R1年度入学 R4年度卒業
全学	96.3%	98.5%	98.4%
工学部	96.1%	98.6%	98.7%
感性デザイン学部	97.8%	97.7%	95.8%

	H29年度入学 R2年度卒業	H30年度入学 R3年度卒業	R1年度入学 R4年度卒業
全学	96.3%	98.5%	98.4%

学位取得状況（工学部）



学位取得状況（感性デザイン学部）



	H29年度入学 R2年度卒業	H30年度入学 R3年度卒業	R1年度入学 R4年度卒業
工学部	96.1%	98.6%	98.7%

	H29年度入学 R2年度卒業	H30年度入学 R3年度卒業	R1年度入学 R4年度卒業
感性デザイン学部	97.8%	97.7%	95.8%

※算出方法

分子：各年度入学生の内、修業年限4年で卒業した学生数

分母：各年度入学生の内、修業年限4年で4年次に在籍していた5月1日現在の学生数