満足度調査アンケート集計結果について

調査期間：各年度とも後期1月中旬～2月末
調査対象：調査期間に在籍する全学生
調査方法：教務システムのアンケート機能を利用し
WEBアンケートページで回答

４学年生

年度	対象学生数	回答者数	回答率
R01	266	248	93.2%
R02	283	270	95.4%
R03	280	266	95.0%
R04	273	261	95.6%

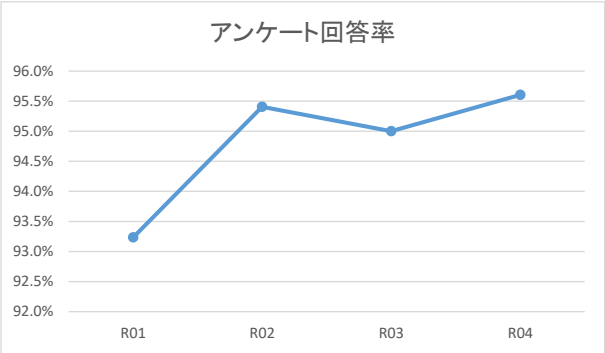

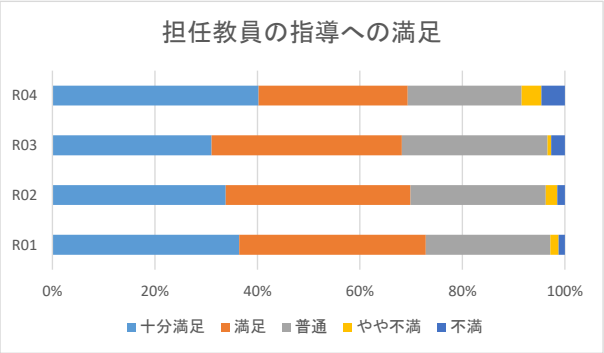

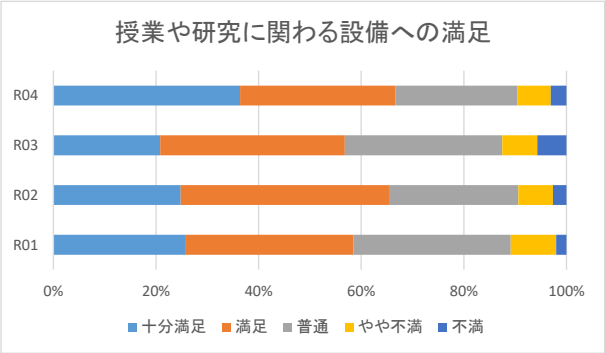

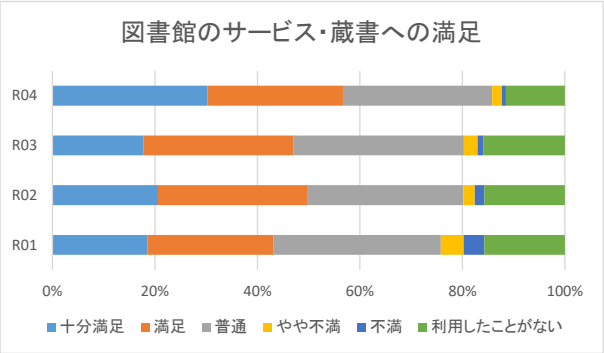

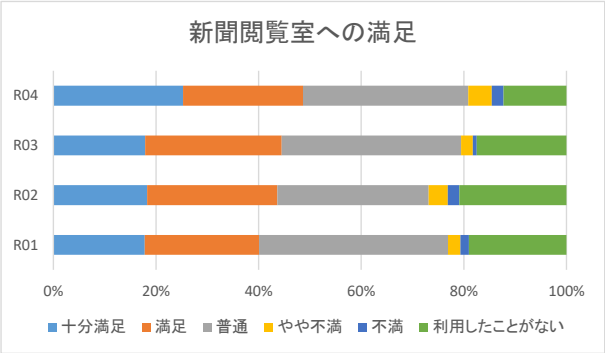

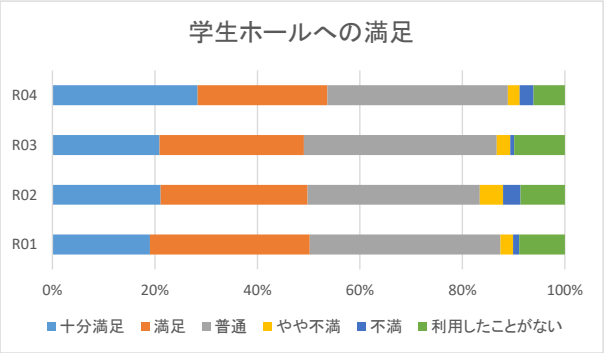

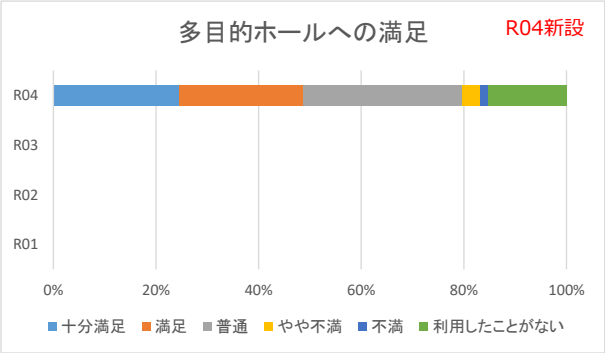

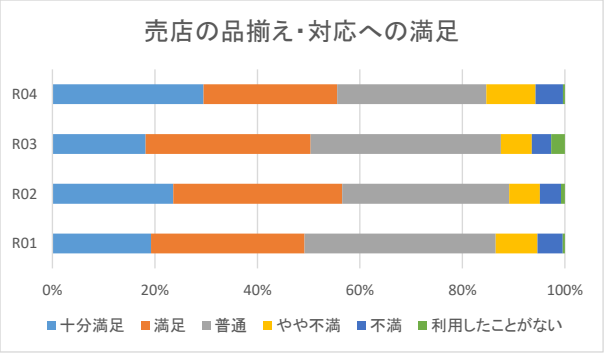

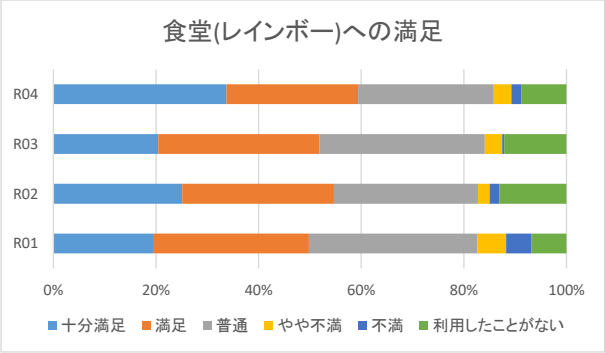

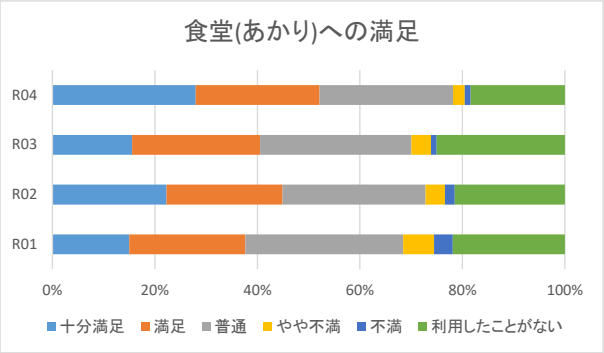
食堂(あかり)への満足
R04
R03
R02
R01
0%
20%
40%
60%
80%
100%
十分満足
満足
普通
やや不満
不満
利用したことがない

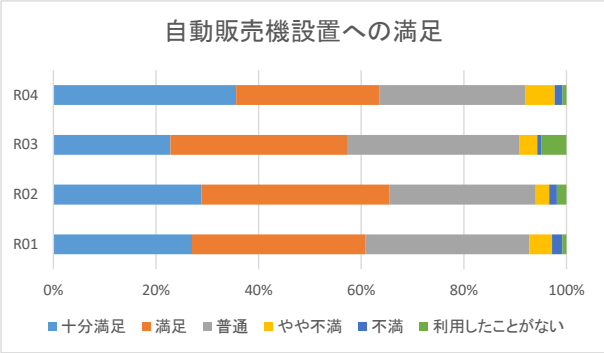
自動販売機設置への満足
R04
R03
R02
R01
0%
20%
40%
60%
80%
100%
十分満足
満足
普通
やや不満
不満
利用したことがない

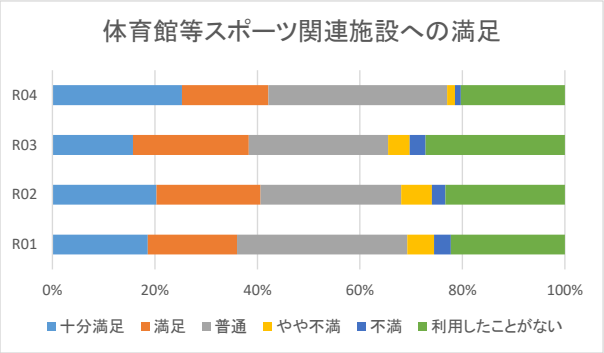
体育館等スポーツ関連施設への満足
R04
R03
R02
R01
0%
20%
40%
60%
80%
100%
十分満足
満足
普通
やや不満
不満
利用したことがない

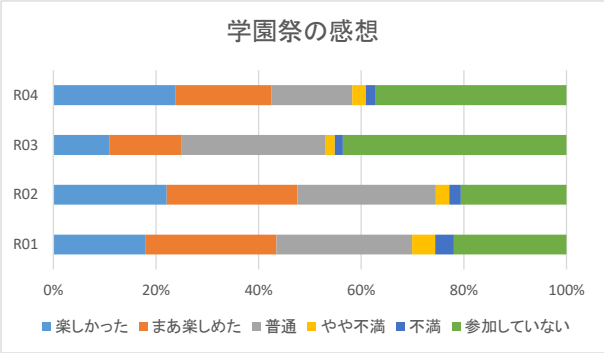
学園祭の感想
R04
R03
R02
R01
0%
20%
40%
60%
80%
100%
楽しかった
まあ楽しめた
普通
やや不満
不満
参加していない

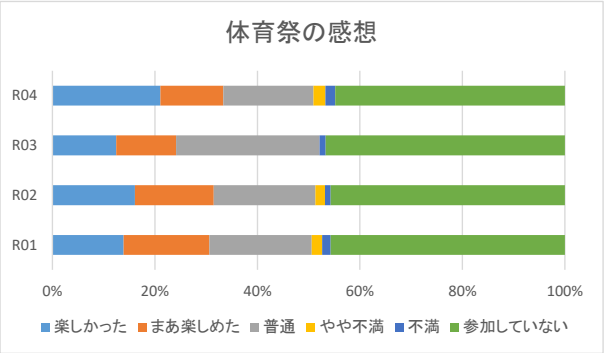
体育祭の感想
R04
R03
R02
R01
0%
20%
40%
60%
80%
100%
楽しかった
まあ楽しめた
普通
やや不満
不満
参加していない

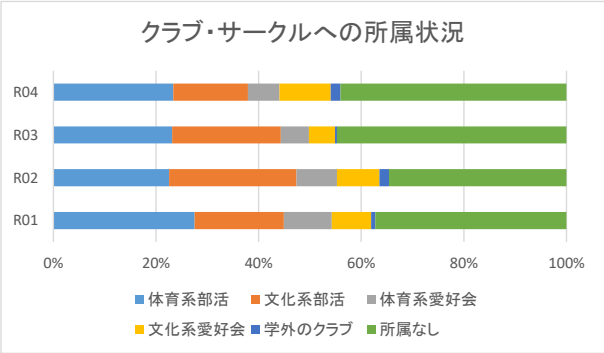
クラブ・サークルへの所属状況
R04
R03
R02
R01
0%
20%
40%
60%
80%
100%
体育系部活
文化系部活
体育系愛好会
文化系愛好会
学外のクラブ
所属なし

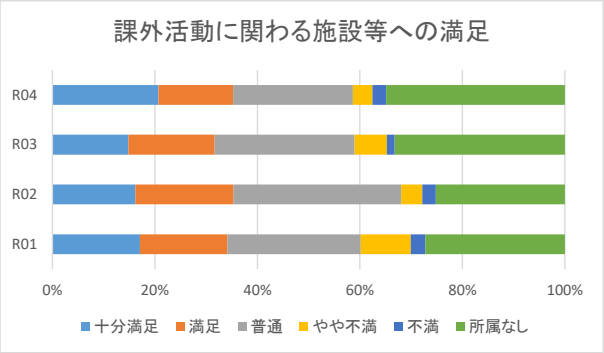
課外活動に関わる施設等への満足
R04
R03
R02
R01
0%
20%
40%
60%
80%
100%
十分満足
満足
普通
やや不満
不満
所属なし

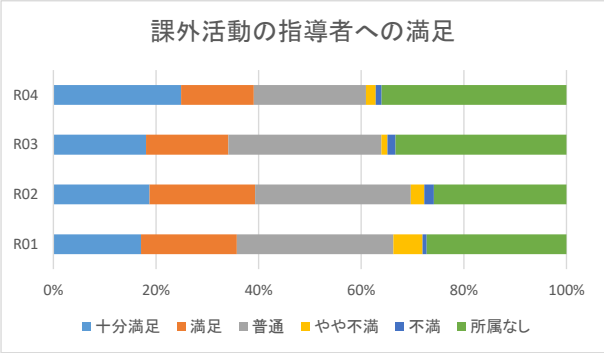
課外活動の指導者への満足
R04
R03
R02
R01
0%
20%
40%
60%
80%
100%
十分満足
満足
普通
やや不満
不満
所属なし

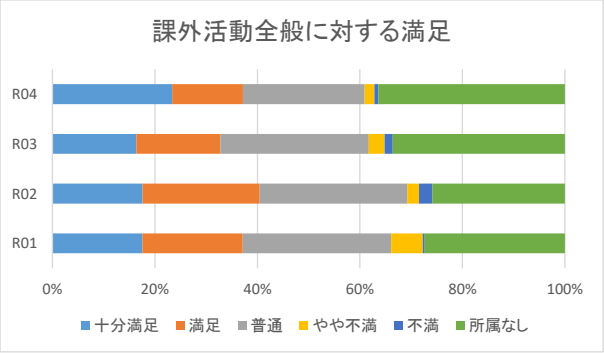
課外活動全般に対する満足
R04
R03
R02
R01
0%
20%
40%
60%
80%
100%
十分満足
満足
普通
やや不満
不満
所属なし

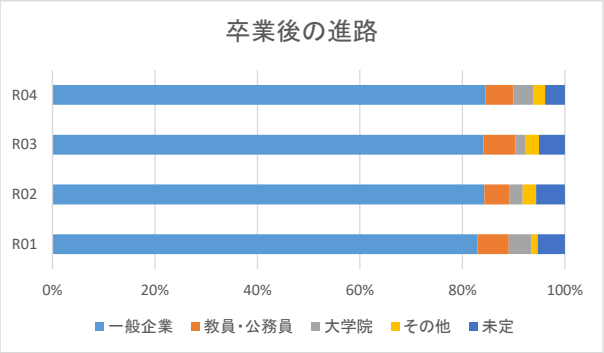
卒業後の進路
R04
R03
R02
R01
0%
20%
40%
60%
80%
100%
一般企業
教員・公務員
大学院
その他
未定

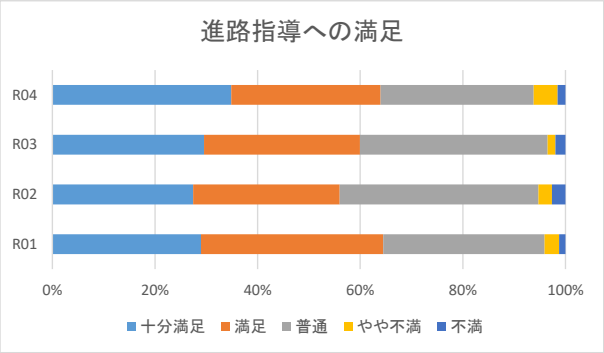
進路指導への満足
R04
R03
R02
R01
0%
20%
40%
60%
80%
100%
十分満足
満足
普通
やや不満
不満

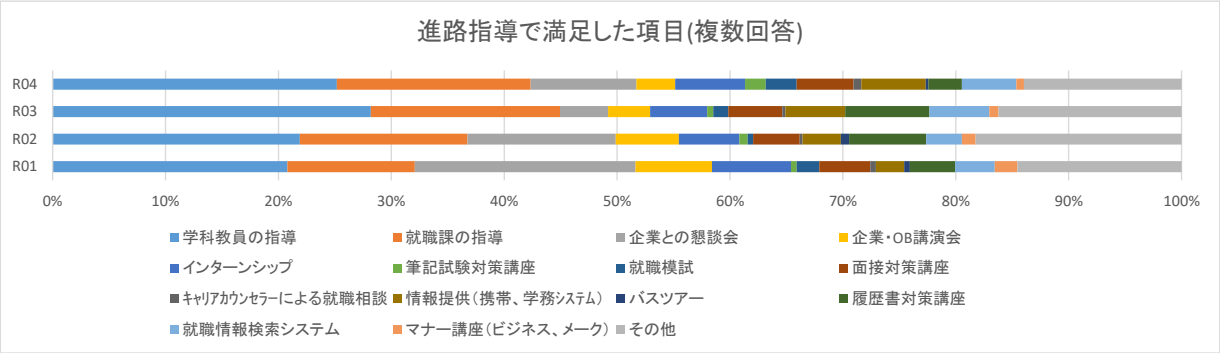
進路指導で満足した項目(複数回答)
R04
R03
R02
R01
0%
10%
20%
30%
40%
50%
60%
70%
80%
90%
100%
学科教員の指導
就職課の指導
企業との懇談会
企業・OB講演会
インターンシップ
筆記試験対策講座
就職模試
面接対策講座
キャリアカウンセラーによる就職相談
情報提供（携帯、学務システム）
バスツアー
履歴書対策講座
就職情報検索システム
マナー講座（ビジネス、メーク）
その他

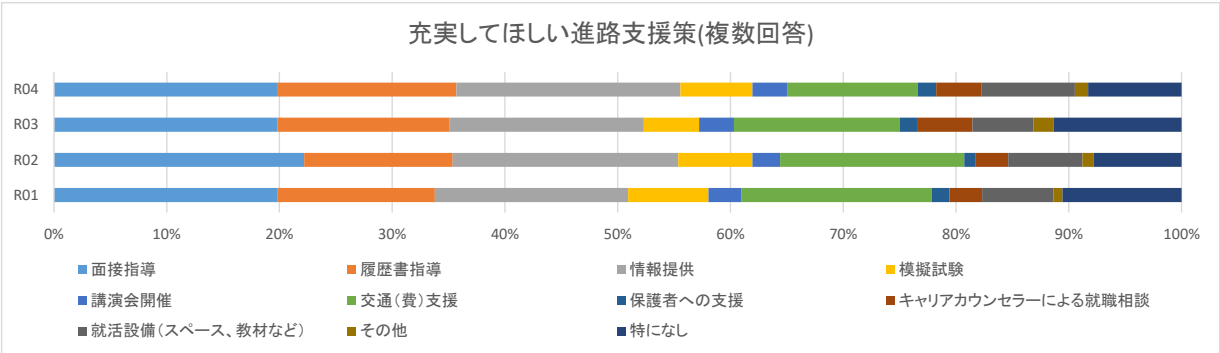
充実してほしい進路支援策(複数回答)
R04
R03
R02
R01
0%
10%
20%
30%
40%
50%
60%
70%
80%
90%
100%
面接指導
履歴書指導
情報提供
模擬試験
講演会開催
交通（費）支援
保護者への支援
キャリアカウンセラーによる就職相談
就活設備（スペース、教材など）
その他
特になし

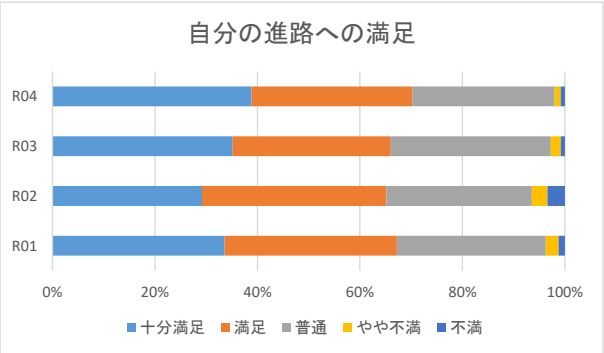
自分の進路への満足
R04
R03
R02
R01
0%
20%
40%
60%
80%
100%
十分満足
満足
普通
やや不満
不満

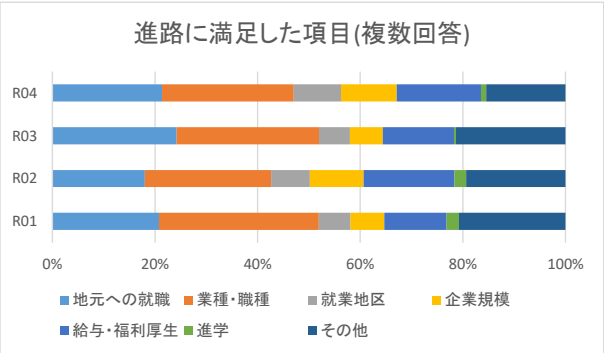
進路に満足した項目(複数回答)
R04
R03
R02
R01
0%
20%
40%
60%
80%
100%
地元への就職
業種・職種
就業地区
企業規模
給与・福利厚生
進学
その他

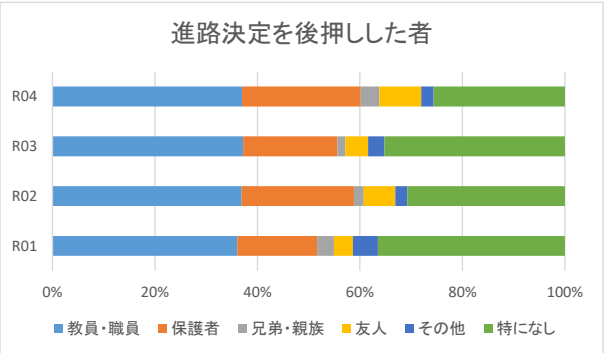
進路決定を後押しした者
R04
R03
R02
R01
0%
20%
40%
60%
80%
100%
教員・職員
保護者
兄弟・親族
友人
その他
特になし

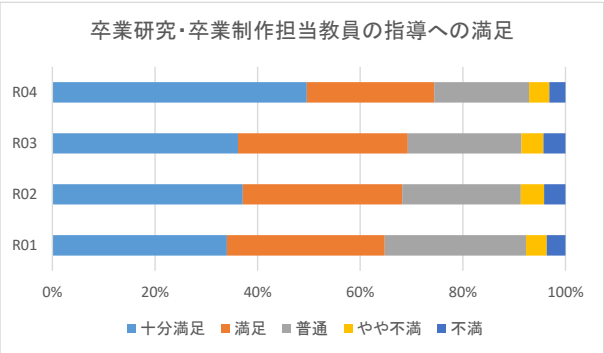
卒業研究・卒業制作担当教員の指導への満足
R04
R03
R02
R01
0%
20%
40%
60%
80%
100%
十分満足
満足
普通
やや不満
不満

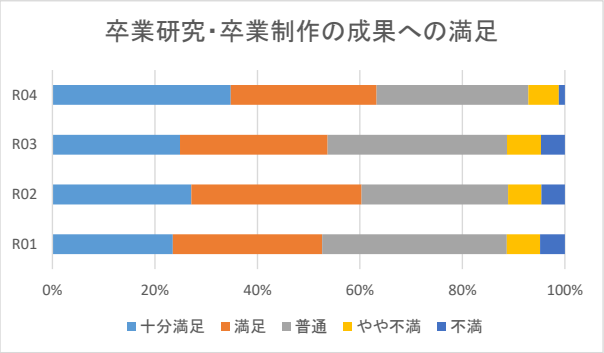
卒業研究・卒業制作の成果への満足
R04
R03
R02
R01
0%
20%
40%
60%
80%
100%
十分満足
満足
普通
やや不満
不満

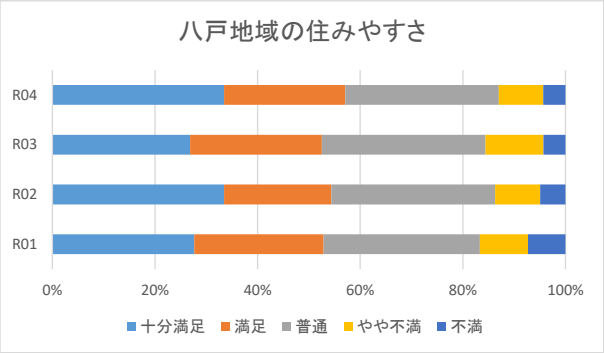
八戸地域の住みやすさ
R04
R03
R02
R01
0%
20%
40%
60%
80%
100%
十分満足
満足
普通
やや不満
不満

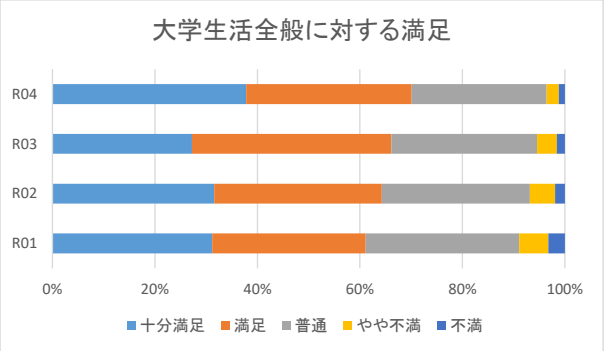
大学生活全般に対する満足
R04
R03
R02
R01
0%
20%
40%
60%
80%
100%
十分満足
満足
普通
やや不満
不満